

**МБУК «ЦБС городского округа г. Выкса»
Городская библиотека «Отчий край»**

Правовое поле пенсионеров



Виртуальная выставка



**ПЕНСИОННЫЙ ФОНД
РОССИЙСКОЙ ФЕДЕРАЦИИ**

**ПЕНСИОННОЕ
УДОСТОВЕРЕНИЕ**



Пожилые люди составляют самую незащищенную и социально уязвимую часть общества, в силу недостатка знаний законодательства, часто становятся жертвами аферистов и мошенников. Они должны знать и понимать правовые нормы, регулирующие повседневную жизнь в различных сферах. Это даст каждому возможность добиваться осуществления своих прав и защищать их. Очень часто, пытаясь осуществить свои права, граждане сталкиваются с практическими трудностями. Для того, чтобы реально пользоваться своими правами, люди должны хорошо знать их содержание, пути и процедуры реализации. Приобрести такие знания помогает, прежде всего, правовое просвещение.

Выставка подскажет, как ориентироваться в меняющейся пенсионной системе, льготах пенсионерам и инвалидам. Познакомит с содержанием оказываемых социальных услуг пожилым. Даст информацию о том, как документально оформить продажу, покупку и аренду квартиры, представит комментарии Земельного и Жилищного кодексов, закона о трудовых пенсиях в России, материалы о защите прав потребителей. Кроме этого, вниманию читателей будут предложены статьи из периодических изданий о проблемах пожилых людей в современном мире.



**Право – это всё
то, что истинно
и справедливо.**

В. Гюго





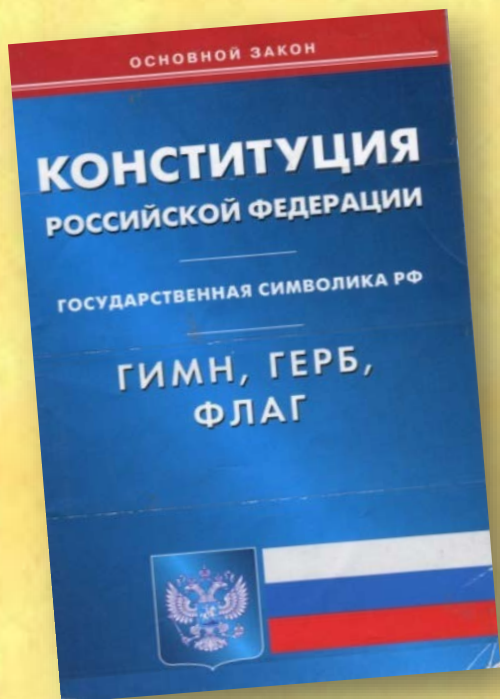
Какие льготы пенсионерам обеспечит государство в 2021 году

Федеральные льготы для пенсионеров:

- скидка на оплату ЖКХ (размер зависит от региона);
- льготные проездные билеты на муниципальный транспорт;
- частичное возмещение расходов на протезирование;
- снижение налоговой нагрузки для недвижимости;
- оплата лекарств по рецепту;
- бесплатное лечение в санаториях, а также компенсация расходов на дорогу к месту лечения.

Данные льготы доступны для пенсионеров всех субъектов РФ. Кроме того, каждый регион разрабатывает перечень и объем дополнительных льгот для пенсионеров. Узнать о них вы можете в территориальном отделении Пенсионного фонда.



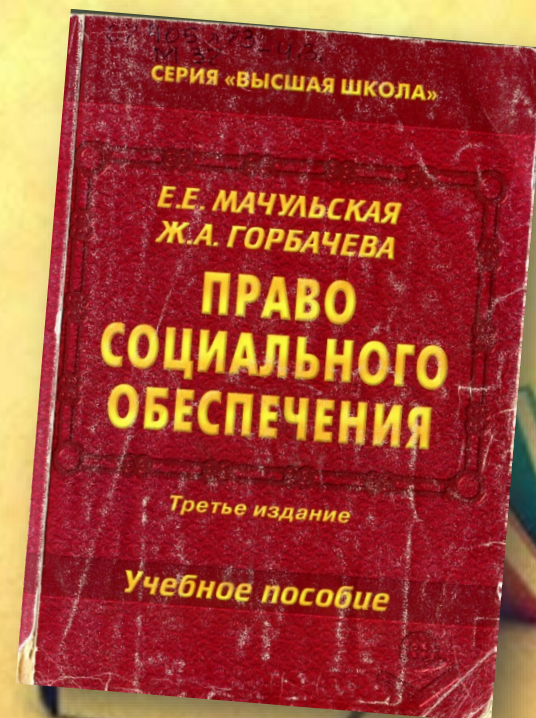


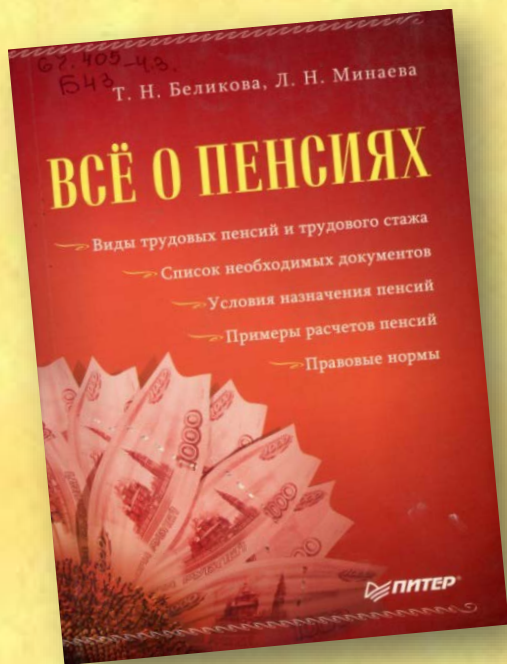
Конституция Российской Федерации. Гимн Российской Федерации. Герб Российской Федерации. Флаг Российской Федерации. - Москва : Омега-Л, 2010. – 63 с.

О государственной символике РФ

Мачульская Е. Е. Право социального обеспечения : учебное пособие для ВУЗов / Е. Е. Мачульская, Ж. А. Горбачёва. – 3-е изд., перераб. и доп. – Москва : Книжный мир, 2000. – 293 с.

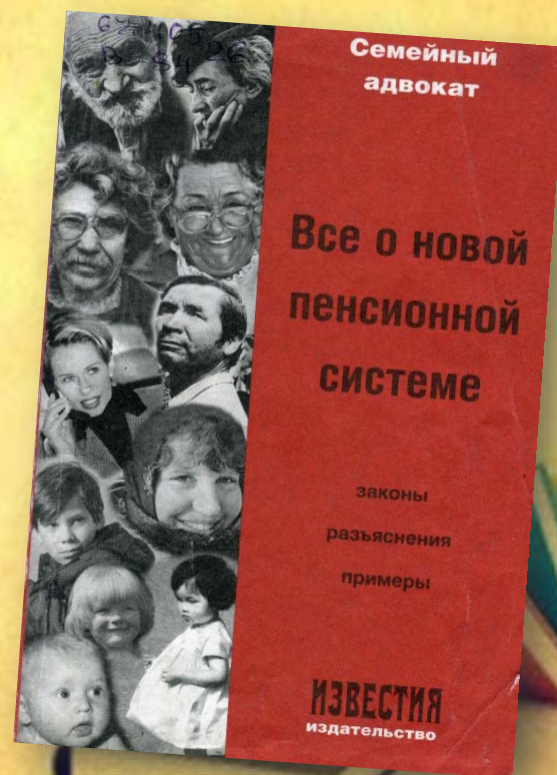
Книга посвящена правоприменительной практике в сфере социального обеспечения. Подробно рассмотрены вопросы трудового стажа, трудовой пенсии по инвалидности, пенсии по случаю потери кормильца и др.





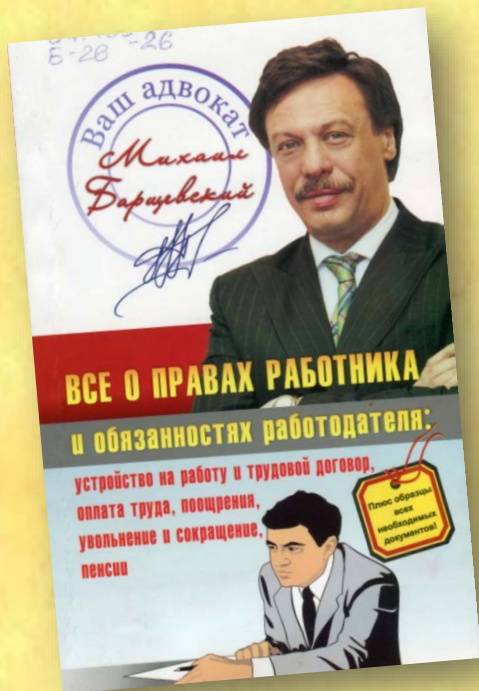
Беликова Т. Н. Всё о пенсиях / Т. Н. Беликова, Л. Н. Минаева. – Санкт-Петербург : Питер, 2009. – 224 с.: ил.

Многим гражданам, претендующим на пенсию, порой трудно понять, какой размер пенсии у них должен быть, куда следует обращаться по назначению пенсии... Ответы на эти и массу других вопросов вы сможете найти в этой книге.



Всё о новой пенсионной системе : законы, разъяснения, примеры. – Москва : Известия, 2002. – 208 с. - (Семейный адвокат).

В данный сборник включены четыре федеральных закона, акты Министерства труда и социального развития РФ, Министерства финансов РФ и Пенсионного фонда РФ. Комментарии и таблицы расчета пенсий будут полезны гражданам.

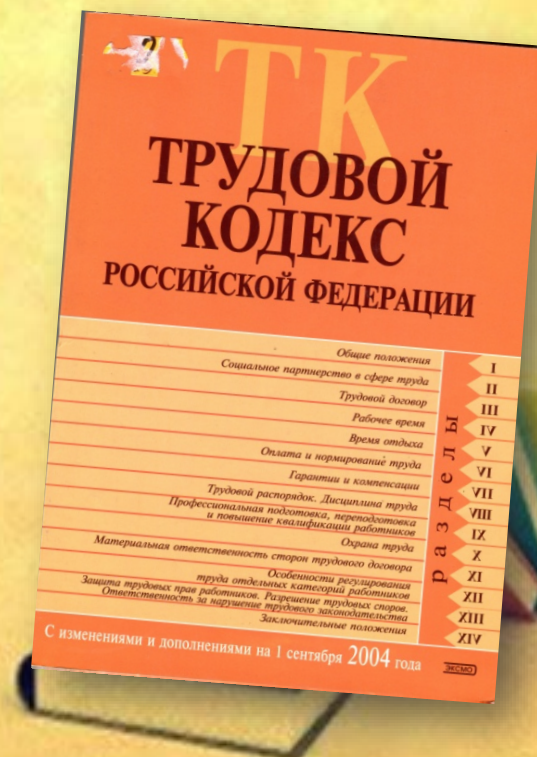


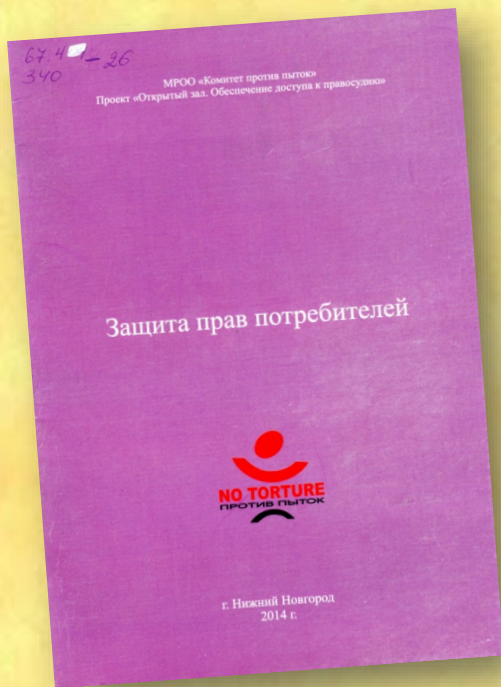
Барщевский М. Ю. Всё о правах работника и обязанностях работодателя. – Москва : АСТ; Астрель, 2009. – 128 с. – (Семейная юридическая энциклопедия).

Книга посвящена вопросам устройства на работу и защиты прав работника, а также вопросам пенсионного обеспечения и тонкостям пенсионного законодательства.

Трудовой кодекс Российской Федерации : официальный текст с изменениями и дополнениями на 1 сентября 2004 года. – Москва : Эксмо, 2004. – 208 с.

Это издание содержит официальный текст Трудового кодекса Российской Федерации с изменениями и дополнениями на 1 сентября 2004 г. с алфавитно-предметным указателем.





Защита прав потребителей / сост. О.А. Смирнова. – Н. Новгород, 2014. – 40 с.

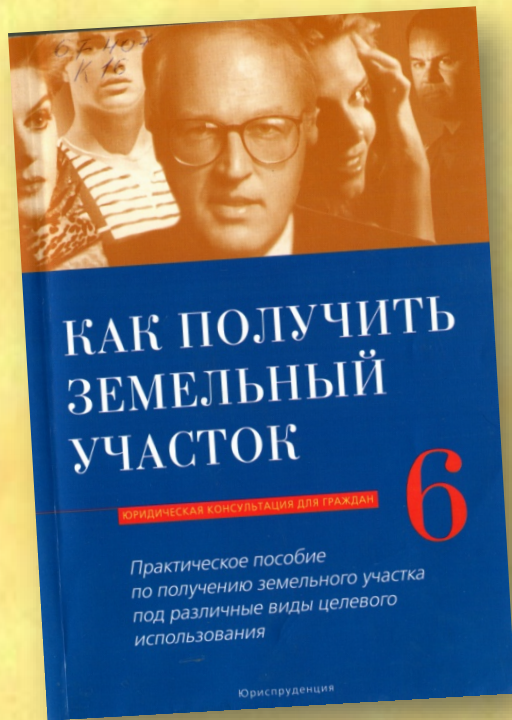
Все мы постоянно выступаем в качестве потребителей - покупаем товары, обращаемся в различные службы, в том числе и ЖКХ, ездим на транспорте, пользуемся коммунальными и медицинскими услугами и т.д. К сожалению, при этом нередко наши права нарушаются. А для того, чтобы защитить свои права, их нужно знать. В публикации разъяснены основные права потребителей и способы их защиты.

Астахов П. А. Жильё : юридическая помощь с вершины адвокатского профессионализма / П. А. Астахов. – 2-е изд., перераб. и доп. – Москва : Эксмо, 2008. - 320 с. – (Ваш адвокат – Павел Астахов).

В данной книге адвокат помогает разобраться в важных для каждого собственника жилого помещения вопросах: каковы его права и обязанности, как правильно заключить договор социального займа, избежав ошибок, влекущих за собой судебное разбирательство, и ещё во многих других.

Книга предназначена для самого широкого круга читателей, желающих знать и уметь, как грамотно защитить свои права.



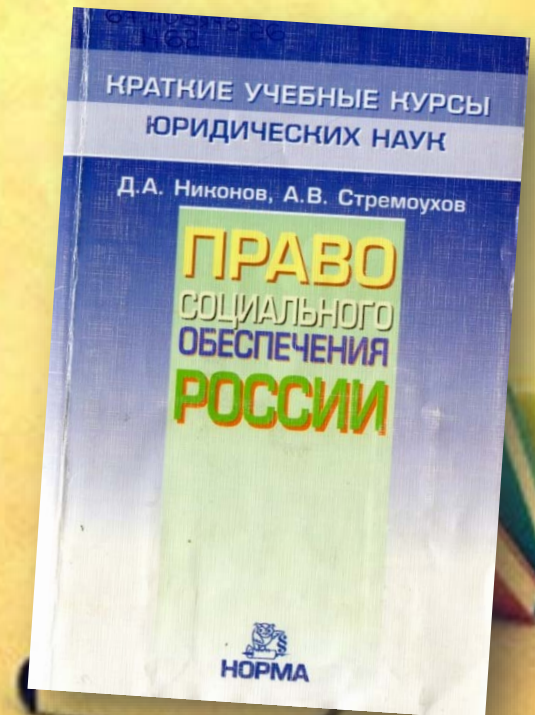


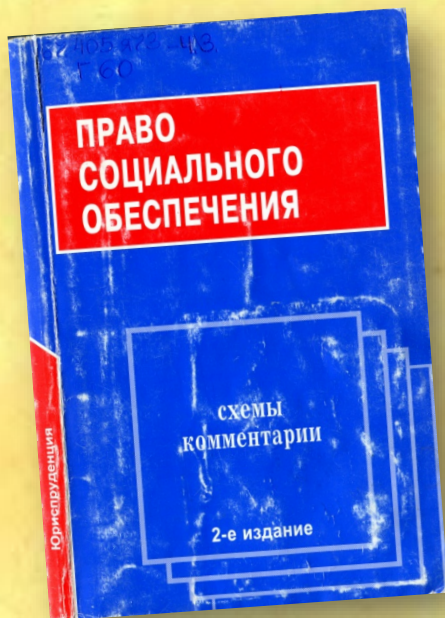
Как получить земельный участок : практическое пособие / А. К. Артемьев и др.; отв. ред. М. Г. Звягинцев. – 2-е изд., перераб. и доп. – Москва : Юриспруденция, 2007. – 304 с.

Данное практическое пособие содержит подробное описание порядка получения гражданами земельных участков под различные виды целевого использования и основывается на материалах судебной и административной практики.

Никонов Д. А. Право социального обеспечения России / Д. А. Никонов, А. В. Стремоухов. – Москва : Норма, 2005. – 368 с. – (Краткие учебные курсы юридических наук).

Предлагаемая книга представляет собой краткое изложение теоретических и практических положений права социального обеспечения.





Голенко Е. Н. Право социального обеспечения : схемы и комментарии / Е. Н. Голенко, В. И. Ковалёв. – 2-е изд., испр. и доп. – Москва : Юриспруденция, 2001. – 240 с.


В данном издании дана характеристика предмета и системы права социального обеспечения, всех его институтов и норм: пенсии и пособия, порядок и условия их назначения и выплаты, компенсационные выплаты, социальное страхование и обслуживание и др.

Земельный кодекс Российской Федерации : по состоянию на 1 октября 2015 г. – Новосибирск : Норматика, 2015. – 160 с. – (Кодексы. Законы. Нормы).



СОЦЗАЩИТА

Портал «Госуслуги» — это справочно-информационная платформа, на которой собраны основные услуги, предоставляемые государственными органами. После регистрации у человека появляется личный кабинет, в котором хранится вся информация по заказанным услугам, обращениям и платежам.



Госуслуги — для всех

5 ПРИЧИН ИСПОЛЬЗОВАТЬ ПОРТАЛ ГОСУСЛУГ



1 **ВЫ МОЖЕТЕ ПОЛУЧИТЬ СПРАВКУ И ИНФОРМАЦИЮ В «ОДИН КЛИК»**

Портал собирает контактные данные органов власти, предоставляющих услуги, чтобы работать быстрее, проще и предоставлять документы, чтобы ими не заниматься.



2 **ЕДИННЫЙ ПОРТАЛ ГОСУСЛУГ РАБОТАЕТ КРУГЛОСУТОЧНО, БЕЗ ВЫХОДНЫХ И ПЕРЕРЫВОВ**

Заявления можно подать в любое удобное время, вне зависимости от времени суток.



3 **ВЫ МОЖЕТЕ ОТСЛЕЖИВАТЬ СТАТУС ЭЛЕКТРОННЫХ ЗАЯВЛЕНИЙ ОНЛАЙН**

Узнайте под какой категорией ваше заявление в личном кабинете. Уточните сроки получения документов онлайн — делайте на электронную почту уведомления.



4 **ВЫ МОЖЕТЕ ОПЛАТИТЬ УСЛУГИ ЧЕРЕЗ ИНТЕРНЕТ**

Портал позволяет оплачивать услуги ЖКХ и штрафы ГИБДД, предоставляя карту Visa и интернет-кошелек WebMoney.



5 **ГОСУСЛУГИ НАПОМИНАЮТ ВАМ О ВАЖНЫХ СОБЫТИЯХ**

Портал напоминает вам о необходимости замены водительского удостоверения и обязательности медицинского осмотра.

Где узнать про положенные льготы?

Раньше, чтобы узнать о положенных пособиях, приходилось ходить на прием к социальным работникам и внимательно изучать законодательство. Теперь вся информация о выплатах и льготах, а также весь порядок действия и перечень необходимых документов для их оформления будут отображаться в личном кабинете на портале «Госуслуги».

На основной странице сайта справа располагаются главные уведомления для пользователя. Например, сумма задолженности — по налогам, штрафам и судам. Сюда же выносятся и главные оповещения, например, о начислении пособия.

Если у человека появляется право на меру социальной поддержки, уведомление об этом автоматически всплывает при открытии личного кабинета. Но можно настроить и оповещения, дав согласие на информирование и обработку персональных данных. Для этого необходимо:

- зайти в личный кабинет на портале «Госуслуги»;
- в меню выбрать «Документы и данные», а затем «Льготы и выплаты»;
- нажать кнопку «Перейти к согласию» и выбрать «Разрешить».

Теперь в личном кабинете будут отображаться «Сведения о льготах и выплатах».

В перечень организаций, которые предоставляют информацию о праве на соцподдержку, входят Пенсионный фонд, Фонд соцстрахования, органы социальной защиты населения и учреждения медико-социальной экспертизы.

Самые популярные сервисы: запись к врачу и в детский сад, получение информации о пенсионных накоплениях, регистрация автотранспорта, подача заявления на сдачу экзамена в Госавтоинспекцию и получение водительского удостоверения. Также в десятку наиболее востребованных услуг входят оформление и выдача российских и заграничных паспортов, регистрация по месту пребывания и по месту жительства, выдача справок о наличии (отсутствии) судимости.

СОЦЗАЩИТА

Не получается... Что делать?

Если появляется сообщение, что пользователь уже существует, то возможно, вы раньше уже регистрировались на портале и забыли об этом. А может быть и так, что при визите в МФЦ или Пенсионный фонд вам предложили зарегистрироваться, а вы не придали этому значения. Необходимо обратиться на горячую линию портала или лично прийти в МФЦ с этим вопросом.

Если появляется сообщение, что пользователь с таким СНИЛС или номером телефона уже существует, то воспользуйтесь процедурой восстановления пароля. Введите СНИЛС в соответствующее поле, запросите восстановление пароля и, пройдя процедуру, попадете в личный кабинет.

Осторожно! Двойники!

Портал «Госуслуги» работает с 2009 года и на протяжении последних лет остается одним из самых популярных государственных сайтов в мире. А потому является приманкой для разного рода аферистов.

Чтобы получить личные данные граждан, мошенники создают сайты, максимально похожие на портал «Госуслуги»: в таких же цветах и идентичными кнопками. Но отличия все же есть.

В адресе сайта обязательно будут лишние символы или пропущенные буквы, например, gosuslugi.ru или gosuslugl.ru.

Всегда проверяйте в адресной строке название сайта!

Стать жертвой мошенников можно не только в интернете. Вам могут позвонить и представиться сотрудником «Госуслуг», после чего попытаться узнать персональные данные.

Запомните: настоящие сотрудники никогда не попросят перевести деньги или продиктуют им код из СМС. Они могут спросить только номер заявки, чтобы проверить ее статус. Если у вас возникли сомнения, перезвоните по официальному номеру и уточните информацию.

Пошаговая инструкция

В период пандемии особенно остро встал вопрос получения государственных услуг без очередей и даже без личного присутствия. Именно такую возможность и предоставляет портал «Госуслуги». И если молодое поколение уже не может жить без интернета, люди в возрасте смотрят на электронные системы с опаской. И напрасно. На самом деле, воспользоваться услугами намного проще, чем кажется, и для этого нужно сделать всего 3 шага.

1 Шаг. Что сделать: на портале «Госуслуги» нажмите кнопку «Зарегистрироваться». В появившейся форме укажите свою фамилию, имя, мобильный телефон и адрес электронной почты, после чего нажмите на кнопку «Зарегистрироваться». Дождитесь СМС с кодом подтверждения, введите его и все — вы получили доступ к электронным государственным услугам.

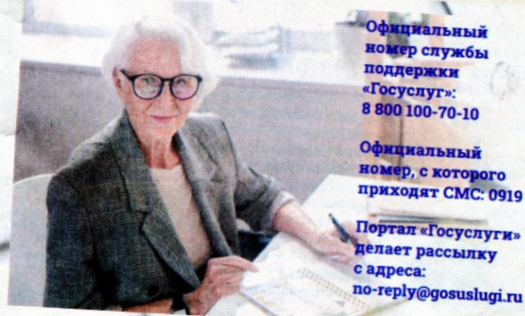
Тип записи: упрощенная.
Возможности: доступ только к справочной информации — выписки из реестров, получение бухгалтерской отчетности юрлица, копий некоторых документов, проверка штрафов ГИБДД и пр. Фактически предоставляется beta-версия (т.е. упрощенная версия) портала. При этом нет доступа к большинству госуслуг, например, записи к врачу.

2 Шаг. Что сделать: после регистрации необходимо заполнить данные в личном кабинете — СНИЛС, полис ОМС, ИНН и паспортные данные. После проверки, которая обычно занимает от 1 до 5 дней, вы сможете получить доступ к основным услугам.

Тип записи: стандартная.
Возможности: расширяется список доступных услуг — запись к врачу, регистрация товарного знака, получение выписки о состоянии пенсионного счета, проверка задолженности и пр. Однако полноценный доступ все еще ограничен.

3 Шаг. Что сделать: подтвердить личность — в удобное время подойти в любое почтовое отделение или МФЦ со СНИЛС и паспортом и попросить сотрудников подтвердить вашу учетную запись на портале «Госуслуги». Процесс займет буквально пару минут.

Тип записи: подтвержденная.
Возможности: открывается доступ ко всем электронным государственным услугам — оформление загранпаспорта, запись ребенка в детский сад, регистрация по месту жительства и пр.



Официальный номер службы поддержки «Госуслуг»: 8 800 100-70-10

Официальный номер, с которого приходят СМС: 0919

Портал «Госуслуги» делает рассылку с адреса: no-reply@gosuslugi.ru

Спасибо за внимание!

**Наш адрес: 607065, г. Выкса,
м-н Гоголя, 50**

**Тел.: 8(83177) 3-26-25
8(83177) 3-50-69**

Е-mail : otchukray@mail.ru

Сайт: bibliokray.ru

